

NUMER 2, MAJ 2021

DYKTAFON

**2 -3 Szkoła
rysowania**

**4 Odkryj
hulajnogę**

**5-8 Jak namówić rodziców na
zwierzę i jak zrobić zdjęcia
przyrodzie**

A JAKA JEST TWOJA PASJA?

Udało się! Drugi numer "Dyktafonu" gotowy! Tym razem poświęcony jest przede wszystkim naszym zainteresowaniom - także tym, które odkryliśmy podczas zdalnego nauczania. Nie wiesz, co robić po lekcjach? Może zaczniesz gotować, rysować, fotografować? Przedstawiamy kilka naszych propozycji na zimne i ciepłe dni.

Tym razem zachęcamy do czytania hasłem Bartka:

*Z nami się nudzić nie będziesz - z pewnością.
Zabawa i nauka łączą się tu z radością!*

Redakcja



W szkolnym konkursie na logo naszej gazetki zwyciężyła Natalia Wyszyńska z klasy V a (projekt powyżej). Nagrodę specjalną jury otrzymał Mateusz Przysaś - projekt obok. Bardzo gratulujemy i dziękujemy wszystkim uczestnikom konkursu!

Czuwarka art

Czyli fragment o sztuce

Hej! Jestem Ala i będę prowadzić dla was kącik rysunkowy. Na początek chciałabym wam dać kilka rad, nie tylko jak lepiej rysować, ale też jak skuteczniej się zmotywować

-Nie poddawaj się! Kiedy załamiesz ręce na pewno nie zaczniesz lepiej rysować

-Przy pierwszym rysunku na pewno nie wyjdzie idealnie. Trenuj!

-Wydawanie fortuny na sprzęt nie nauczy cię lepiej rysować. Używaj tego, co masz pod ręką

-Zbyt duża kreska(widać kreskę ołówka)? Wygumuj odrobinę!


Pamiętaj również o odpowiednim ułożeniu myśli. Jeżeli masz bałagan w mózgu, nie tylko nie otrzymasz inspiracji, lecz może ci odrobinę nie wychodzić. Ale to nie znaczy, że poza umysłem nie możesz mieć poetycko nazwanego artystycznego nieładu



Twórczość uczniów

Niektórzy uczniowie naszej szkoły za swoje hobby uważają rysunek

Ty też tak masz? Trafia Ci się niepowtarzalna szansa zaprezentowania swoich prac szkole! Wasze rysunki możecie wysyłać na adres mailowy alicja_dyktafon@outlook.com. W każdym numerze zaprezentuję różne dzieła. Czekam na Wasze prace :).



Dzieła Natalii - opiekunki "Dziennika Ucznia"

ODKRYJ HULAJNOGĘ!

Aktywność w dzisiejszych czasach jest szczególnie ważna, ponieważ ze względu na lekcje zdalne dużo czasu spędzamy przed komputerem. Moim sposobem na ruch i zarazem świetnie spędzony czas jest jazda na hulajnodze wyczynowej. Nie taka zwykła jazda, np. po mieście, placu, chodniku, a taka bardziej wymagająca praktyki, cierpliwości i czasu. Mówiąc to, mam na myśli jazdę wyczynową, polegającą na tym, że jeździmy po płaskim podłożu, a bardziej skaczemy niż jeździmy

Bardzo ważne jest to, aby grunt, po którym jeździmy, był gładki, gdyż hulajnoga wyczynowa ma małe koła (odpowiednie do tricków, zapewniające lekkość, dzięki temu możemy spokojnie wysoko podskoczyć), w związku z wielkością kół nie wjedziemy w błoto, piasek, trawę, wertepy. Hulajnoga ta jest, jak się już można domyśleć, niezbyt dobra do jazdy w terenie. Załóżmy, że mi się nudzi, więc jak przestanie padać wyjdę sobie pod blok na hulajnogę, jupii! Pamiętaj, jeśli na dworze jest mokro, to nawet nie próbuj jeździć na hulajnodze, ponieważ koła ślizgają się po mokrym podłożu, nawet gdy jest płaskie. Utrudnia to poruszanie się w docelowym kierunku, niekiedy można nawet zaliczyć upadek. Tego sportu raczej nie da się uprawiać zimą, dlatego że po śniegu także nie będzie się nam dobrze jeździło. Bardzo polecam ten sport, ćwiczymy w nim zwinność, siłę, pewność siebie i cierpliwość, w dodatku to wielka frajda.



Oto kilka tricków, które musisz znać i potrafić wykonać, sam mam je doskonale opanowane, więc uważam, że nie są zbyt trudne.

- barspin, trick polega na podskoczeniu i obróceniu kierownicy o 360 stopni.
- whip, (czytaj łip), podobnie jak w barspin' ie, aby wykonać trick podskakujemy, a w górze obracamy dek, (tę część hulajnogi, na której stoimy) o 360 stopni.
- bannyhop, (czytaj banyhop), żeby prawidłowo zrobić trick, należy najpierw lekko unieść przednie koło w górę, po czym gwałtownie oderwać od ziemi tylne, w wyniku czego podskakujemy w pewien specyficzny sposób.

Oliver Więckowski

JAK NAMÓWIĆ RODZICA NA ZWIERZAKA

Wielu z Was na pewno marzy o własnym zwierzaku, ale nie każdy może te marzenia spełnić. W tym artykule spróbuję poradzić Wam, jak zwiększyć swoje szanse na posiadanie upragnionego pupila. Sam posiadam bardzo dużo zwierząt i mam spore doświadczenie w namawianiu rodziców na zwierzaki.

- Zastanów się, dlaczego NIE możesz mieć zwierzaka. Może Twoje warunki mieszkaniowe na to nie pozwalają? Może ktoś z domowników ma uczulenie? Może często jesteś z rodziną poza domem? A może wydatki związane z utrzymaniem zwierzaka przekraczają możliwości Twojej rodziny? Jeśli żadna z tych przyczyn nie jest przeszkodą, przejdź do kolejnego punktu.
- Spytaj rodziców lub opiekunów, dlaczego nie pozwalają Ci na posiadanie zwierzęcia. Możesz usłyszeć o braku odpowiedzialności, braku czasu, kosztach związanych z zakupem zwierzaka i wyposażenia.
- Pokaż rodzicom lub opiekunom, że jesteś odpowiedzialny/a. Sprzątaj swój pokój, pozmywaj naczynia po obiedzie, odrabiaj lekcje, może jakaś praca dodatkowa? Nic tak dobrze nie wpływa na podejście rodziców jak dobre oceny ich dziecka.
- Pogłębiaj swoją wiedzę na temat wybranego zwierzączka, warunków jego utrzymania, pielęgnacji, pochodzenia, charakterystycznych cech. Przy okazji opowiadaj rodzicom ciekawostki na jego temat. Dziel się z nimi swoją pasją.
- Finanse- dostajesz kieszonkowe? Parę groszy na urodziny? Odkładaj te pieniądze, przydadzą się na samo zwierzę lub wyposażenie dla niego. To też sygnał dla rodziców, że bardzo Ci zależy.



Zuma



Oromis (agama brodata)

- Jeśli masz małe mieszkanie zrezygnuj z posiadania wielkiego psa lub zwierzęcia, które potrzebuje dużej klatki np. królika czy świnki morskiej. Może zdecyduj się na chomiczka, małe akwarium albo małego gada?
- Mój wybraniec jest wszędzie!- zdjęcie na pulpicie komputera, na tapecie telefonu, plakaty i rysunki na ścianach. Czy to nie świadczy o tym, że bardzo Ci zależy?

Podsumowując, Twoje zaangażowanie ma udowodnić rodzicom lub opiekunom, że na prawdę bardzo Ci zależy, że jesteś odpowiedzialny/a i gotowy/a na posiadanie własnego zwierzątka. Musisz się też uzbroić w cierpliwość. Nie załatwisz wszystkiego w ciągu dnia lub tygodnia. Ale warto poświęcić trochę czasu aby spełnić marzenia.

Powodzenia zwierzoluby!

Janek Barczyk



Jedi (mój kuc feliński)



Figiel




Dżaga (owczarek niemiecki)

WIOSNA W MOIM OBIEKTYWIE

Wiosenna pogoda w tym roku nie jest zbyt piękna. Mimo to przyroda wie, że pora budzić się do życia. Pochwalę się moimi fotograficznymi wiosennymi zdobyczami.





Janek Barczyk

Jak to jest być córką kucharzy?

Wywiad z Igą i Alicją Kobą

Rozmowę przeprowadziła Natałka Wyszyńska z klasy 5a

Q: Czy rodzice zmuszają Was do gotowania?

A: Nie, nie zmuszają mnie. Jak mam ochotę, to biorę książkę i coś gotuję albo piekę – Iga

Q: Czy któraś z was interesuje się gotowaniem?

A: Oczywiście, już od dwunastego roku życia piekę różne torty – Ala

Q: Kiedy upiekłaś swoje pierwsze ciasto?

A: Kurczę, tak dokładnie to nie pamiętam, miałam chyba pięć lat, tak samodzielnie zaczęłam gotować jak miałam dwanaście lat. – Ala
Ja chyba od dziesiątego roku życia... – Iga

Q: Dania Babci versus Dania Rodziców

A: Iga- BABCI!

Ala- RODZICÓW!

Dobra to tak pół na pół

Q: Jakie danie rodziców najbardziej lubicie?

A: Trudno wybrać, ale na pewno uwielbiamy pizzę.

Q: Na co poświęcasz większość twojego wolnego czasu?

A: Teraz tak na 80% zajmuję się jazdą konną. Nie mówię, że już nie gotuję, po prostu czuję, że jazda konna to będzie moja przyszłość. Czasem nawet robię samodzielnie smaczki dla konia :) – Iga

Q: Czy lubicie razem gotować?

A: Zależy kiedy i zależy co. Jak byłyśmy małe, miałyśmy na to fazę, ale końcowy efekt nigdy nie wychodził jak z książki kucharskiej – Iga

Q: Lato czy Zima?

A: Definitywnie Lato! – Iga



Deser
Ali Koby



Q: Pierogi Ruskie czy z mięsem?

A: RUSKIE!!!

Q: Mięso czy Ryba?

A: Zależy jakie mięso, zależy jaka ryba –
Iga

Q: Kiedy przygotowałyście swoje
pierwsze Dania?

A: Ja przygotowałam pierwsze danie, jak
miałam siedem (7) lat – Ala
Ja to już nie pamiętam – Iga



A MOŻE ZACZNIESZ PISAĆ LIMERYKI?

Tworzenie limeryków od od stuleci słynna
zabawa literacka. Można je tworzyć
indywidualnie lub wspólnie.

LIMERYKI to wierszyki o określonej
budowie

Oto przepis:

- 5 linijek
- rymy AABBA (1 wers z drugim i piątym,
trzeci z czwartym)
- Pierwszy wers "Pewien ktoś z jakiegoś
miasta"
- humor :)

I przykłady Janka Barczyka:

Pewien kowal ze Strzegomia,
Podkuł kulawego konia,
Koń mało co się nie przewrócił,
Kowal do domu wrócił.
Bo to był kawał wałkonია.

Raz pewien hodowca kóz z Żółkiewki,
Posadził w ogródku rzodkiewki,
Lecz kozy je wszystkie zjadły,
Mało od tego nie padły,
Nazajutrz posadził marchewki.

W magicznym świecie Minecrafta

W tym numerze "Dyktafonu" nie chcemy zachęcać
Was do siedzenia przy komputerze.

Jednak poniższe zdjęcia Adama Rudnickiego
przypominają: Minecraft daje niezwykle możliwości i
warto wejść w ten magiczny świat :)



Dziennik

Ucznia

Natalki Wyszyńskiej
gazetka dyktafon

Hej! To znowu ja, Natalka czyli „Opiekunka Dzienniku Ucznia”. W tej gazetce będę prowadziła parę stron, więc na pewno mnie tam zobaczycie! Ale przejdźmy do rzeczy. No więc ta rzecz jest taka, że moja koleżanka (która też prowadzi rubrykę) przesała mi bardzo fajny tekst, więc zdecydowałam, że to wkleję!

Hej! Z tej strony Ala, prowadzę kącik rysunkowy. Dzisiaj jednak chciałabym zawitać do "Dziennika Ucznia", aby podzielić się swoimi zabawnymi (i nie) przeżyciami ze zdalnego. Zapraszam do czytania.

Hej! Z tej strony Ala, prowadzę kącik rysunkowy. Dzisiaj jednak chciałabym zawitać do "Dzienniku Ucznia", aby podzielić się swoimi zabawnymi (i nie) przeżyciami ze zdalnego. Zapraszam do czytania. Hmmm... Od czego by tu zacząć... A! Już wiem! Jak się cieszę, że już coś mam, zawsze się to ulatnia... Chyba to chciałam na początek opowiedzieć. Przez naukę poprzez internet zrobiłam się zapominalska. Tak normalnie, w szkole, to nigdy nie zapomniałam odrobić zadania domowego. Ale w czasie zdalnego zaczęłam coraz częściej... Hm... Delikatnie mówiąc: zapominać zrobić te prace, ale prawie zawsze udaje mi się poprawić złą ocenę na szóstkę lub piątkę. A jeżeli chodzi o ogarnianie się z rana... To często na pierwszych lekcjach pokazuję się w piżamce lub szlafroku. Ale on-line zapoczątkowało wiele nowych zainteresowań, na przykład w lutym powróciłam do rysunku, a w Niedzielę Wielkanocną wieczorem natchnęła mnie wena szydełkowania. Dzięki zdalnemu mam też więcej czasu dla rodziny i na rozwijanie moich pasji. Dobrze, ostatnia już rzecz, ponieważ nie chcę zająć całego dziennika. Chciałabym Wam życzyć zdrówka, aby Covid-19 was nie dopadł, i abyście realizowali swoje pasje i zainteresowania.

Trzymajcie Się!

~Ala😊

Także Cię pozdrawiam i trzymaj się Alu!

Teraz czas przejść do mojego tekstu. Myślałam że kwiecień będzie piękny i będzie słońce, ale wyszło na to że jest brzydko i ciągle pada

☺ Także tęsknię za szkołą, (nie za bardzo za tymi niezapowiedzianymi kartkówkami☺) ale za klimatem, za klasą za wycieczkami szkolnymi, za chórem, za występami itd. Bardzo lubiłam, jak były takie dni, kiedy np. mogliśmy się przebrać jako bohaterzy z książki „Harry Potter”. No ale dobra, rzecz jest taka, że w maju zapewne wrócimy.

Prawie zapomniałam... jakie polecacie książki? Ja mogę wam parę polecić☺:

- Enola Holmes
 - Harry Potter
 - Emi i tajny klub super dziewczyn
 - ostatnio słyszałam, że ktoś polecał, Anię z Zielonego Wzgórza
 - Opowieści z Narnii (bardzo fajnie mi się czytało)
- Ostatnio słuchałam kilku świetnych płyt, które mogłabym polecić, ale to już w następnym wydaniu gazetki☺

To już chyba wszystko, co chciałam napisać. Swoje wiadomości wysyłajcie mi na mojego emaila: dyktafon_natalka@hotmail.com

Dużo zdrowia, Pozdrawiam Natalka Wyszynska z gazetki ☺



**Wspólny obiad
na Teamsie?!
Tak, to możliwe!
Iga Koba i
Weronika
Drozdowicz
potrafiły się
umówić na
spotkanie przy
stole :)**

Moje Hobby

Nazywam się Bartek Andrzejewski, mam 12 lat. Dziś chciałbym Wam napisać o jednym z moich hobby.

Od wielu lat składam zestawy z klocków „LEGO”, bardzo to lubię. Nie wiem, czy wiecie, że firma produkująca klocki Lego powstała w 1932 roku w Danii. LEGO jest największym producentem opoń na świecie, co zostało potwierdzone w 2012 roku w Księdze Rekordów Guinnessa. Co prawda nie są one imponującej wielkości, ale w zestawieniu znaczenie miała ilość. W 2015 w Mediolanie powstała najwyższa wieża z klocków LEGO na świecie! Miała 35,05 metra.

Gdy byłem kilkuletnim chłopcem, składałem zestawy „Lego Duplo”, po kilku latach przyszedł czas na serie „Star Wars” i „Ninja Go”. Z biegiem czasu układałem coraz trudniejsze zestawy. W ciągu ostatnich miesięcy złożyłem kilka zestawów z serii Creator Expert.

Najbardziej podoba mi się zestaw „Saturn 5”, to rakieta kosmiczna, dzięki której możliwe były wyprawy na księżyc. Klocki lego mają nieograniczone możliwości budowania, składania i tworzenia. Są ciągle modne i atrakcyjne, nigdy się nie nudzą. Nieważne ile masz lat klocki Lego są dla każdego.



Taniec

-moje hobby, i pasja

Cześć, nazywam się Natalia Wyszyńska! Od kilku miesięcy uczęszczam na lekcje tańca. Aktywność fizyczna jest teraz bardzo potrzebna! Bez odrobiny sprawności fizycznej nie moglibyśmy np. tańczyć do ulubionego utworu ani bawić się na szkolnej dyskotecie.

No ale przejdźmy do tego, dlaczego chodzę na taniec,

Taniec był się moją pasją, od kiedy pamiętam, ale zajęło mi trochę czasu, żeby odkryć w jakim stylu się odnajduję. Aktualnie chodzę na Hip-Hop, chociaż wydaje mi się, że taniec Modern też jest fajny i chciałabym raz spróbować tę dziedzinę tańca.

Przez taniec stałam się bardziej pewna siebie i otwarta.



Taniec

-moje hobby, i pasja


Taniec to sport, dzięki któremu możesz znaleźć dużo przyjaciół.

To dziedzina wymagająca dużego wysiłku fizycznego, a więc pomagająca w utrzymaniu dobrej sylwetki i kondycji organizmu.

Powiedziałabym tak, że jak raz pójdziesz na lekcje i „załapiesz bakcyła”, nie będziesz chciał opuścić ani jednej lekcji.

Więc jak masz czas, chęć i chcesz spróbować jakiegoś nowego sportu, to gorąco polecam ;)

Natalia Wyszyńska



Skład redakcji:

Barosz Andrzejewski, Jan Barczyk, Alicja Iwen, Antoni Pasternak, Adam Rudnicki, Oliver Więckowski, Aleksandra Woźniak, Natalia Wyszyńska.

Opiekun: Dorota Bielawska

Adres: Szkoła Podstawowa nr 4 im. K. Makuszyńskiego w Strzegomiu, al.

Wojska Polskiego 3, tel. (74) 8555322;

adres internetowy: dyktafon1@gazeta.pl